

PROGETTO ESECUTIVO
(ai sensi dell'art. 23 comma 7 del D.lgs 50/2016 e smi)

"INTERVENTO DI RIQUALIFICAZIONE URBANA DI VIA
ROMA"
CUP - J21B19000800004

Elaborato: B.1.10.02

"PARTICOLARI NODI PAVIMENTAZIONE"

Progettisti: Rubiera, Settembre 2020

Arch. Pietro LOSI

Ing. Luca FORTI

Responsabile Unico del Procedimento
Ing. Antonio NICASTRO

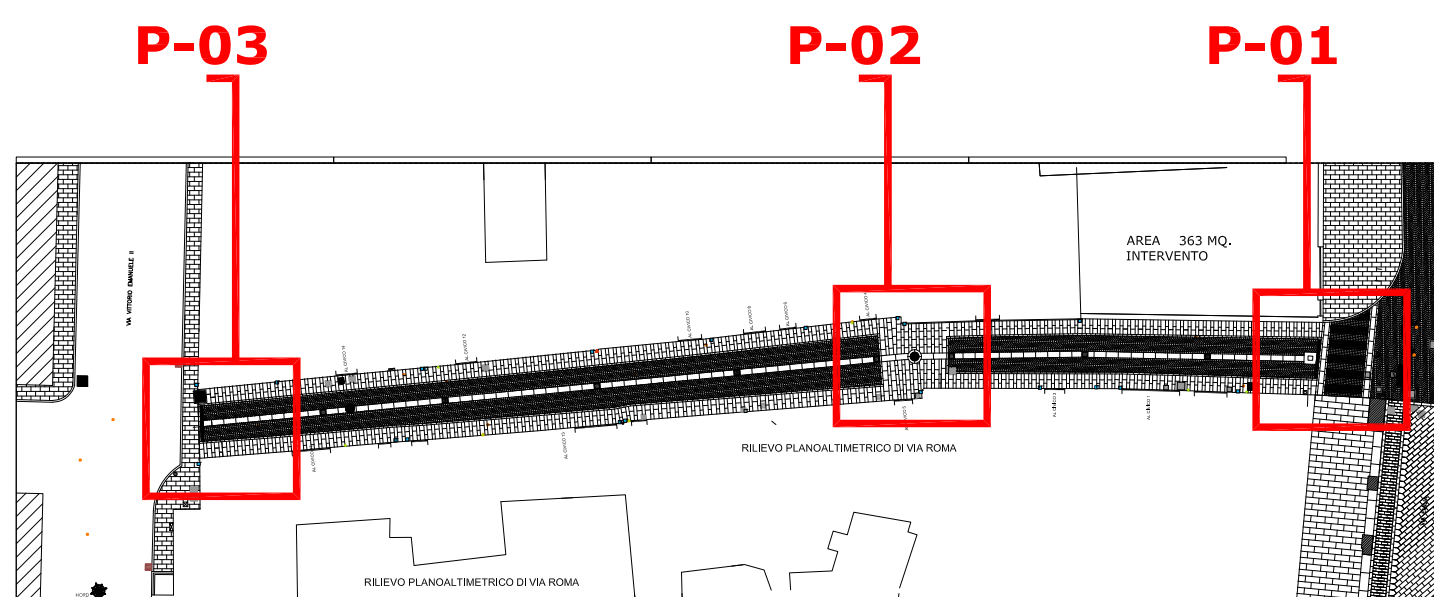


REV.	DATA	DESCRIZIONE	REDATTO	VERIFICATO
1	05/09/2020	Progetto Definitivo	Arch. LOSI Ing. FORTI	Ing. Antonio NICASTRO
2	24/09/2020	Progetto Definitivo	Arch. LOSI Ing. FORTI	Ing. Antonio NICASTRO
2	10/09/2020	Progetto Definitivo	Arch. LOSI Ing. FORTI	Ing. Antonio NICASTRO

PROGETTAZIONE ESTERNA ALL'AMMINISTRAZIONE:

ING. PROGETTI
Via 050260477, p.zza. ing. proprio 118 Rubiera (RE) 42010
Tel. 0522/260477 - Fax 0522/260478
Email: ing.losi@ingprogetti.it - ing.forti@ingprogetti.it
Aut. Min. Reg. n. 1384 del 10/09/2020
Aut. Min. Reg. n. 1384 del 10/09/2020

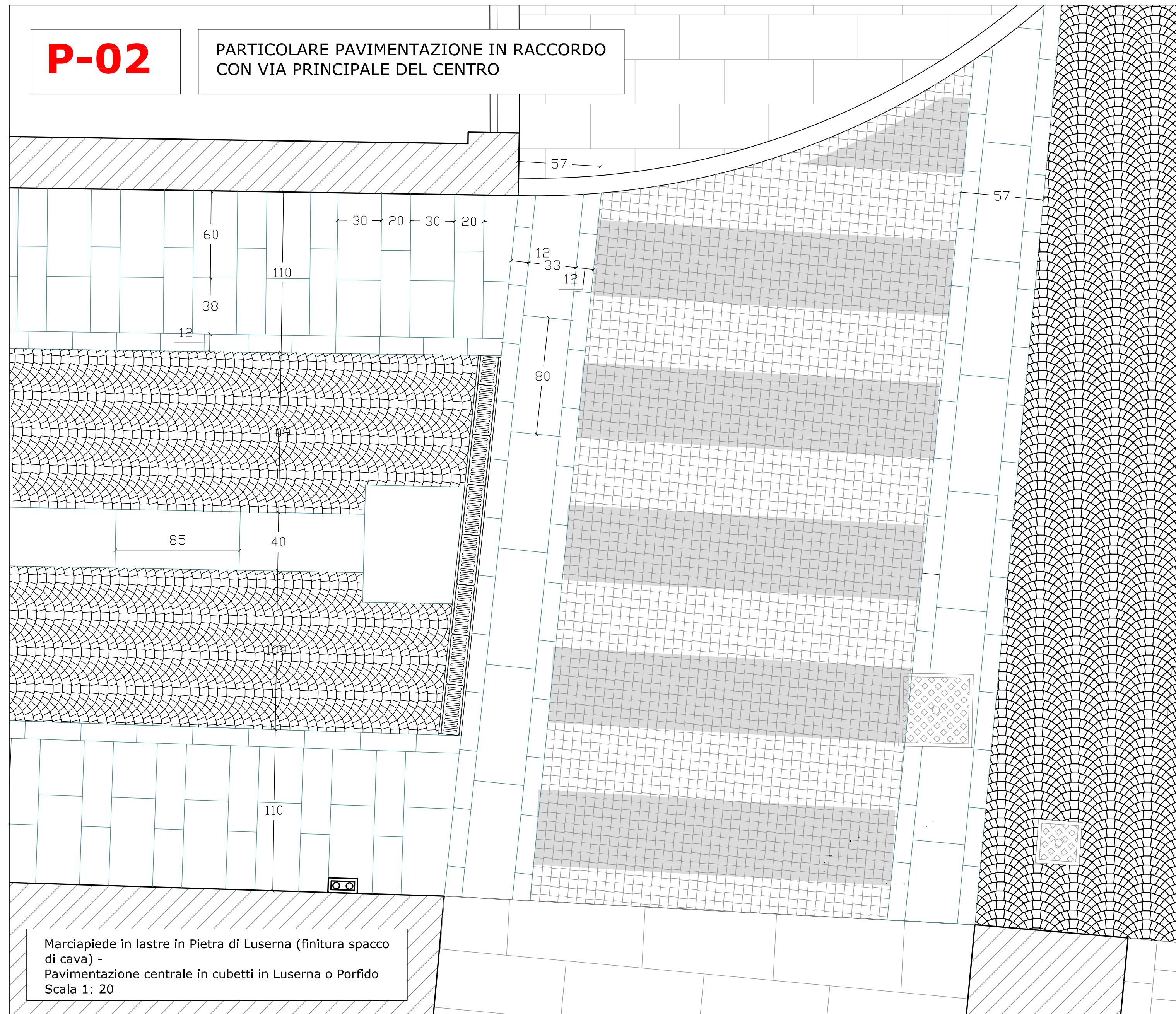

PARTICOLARI NODI PAVIMENTAZIONE



ILLUMINAZIONE PUBBLICA

Sostituzione delle "teste" deo corpi illuminanti esistenti con analoghe dotate di fonte luminosa a LED conforme al Regolamento regionale in materia di inquinamento luminoso

Ripristino e/o conservazione del "braccio" in metallo modificato per il corpo illuminante a LED



P-02

PARTICOLARE PAVIMENTAZIONE IN RACCORDO CON VIA PRINCIPALE DEL CENTRO

Marciapiede in lastre in Pietra di Luserna (finitura spacco di cava) - Pavimentazione centrale in cubetti in Luserna o Porfido
Scala 1: 20



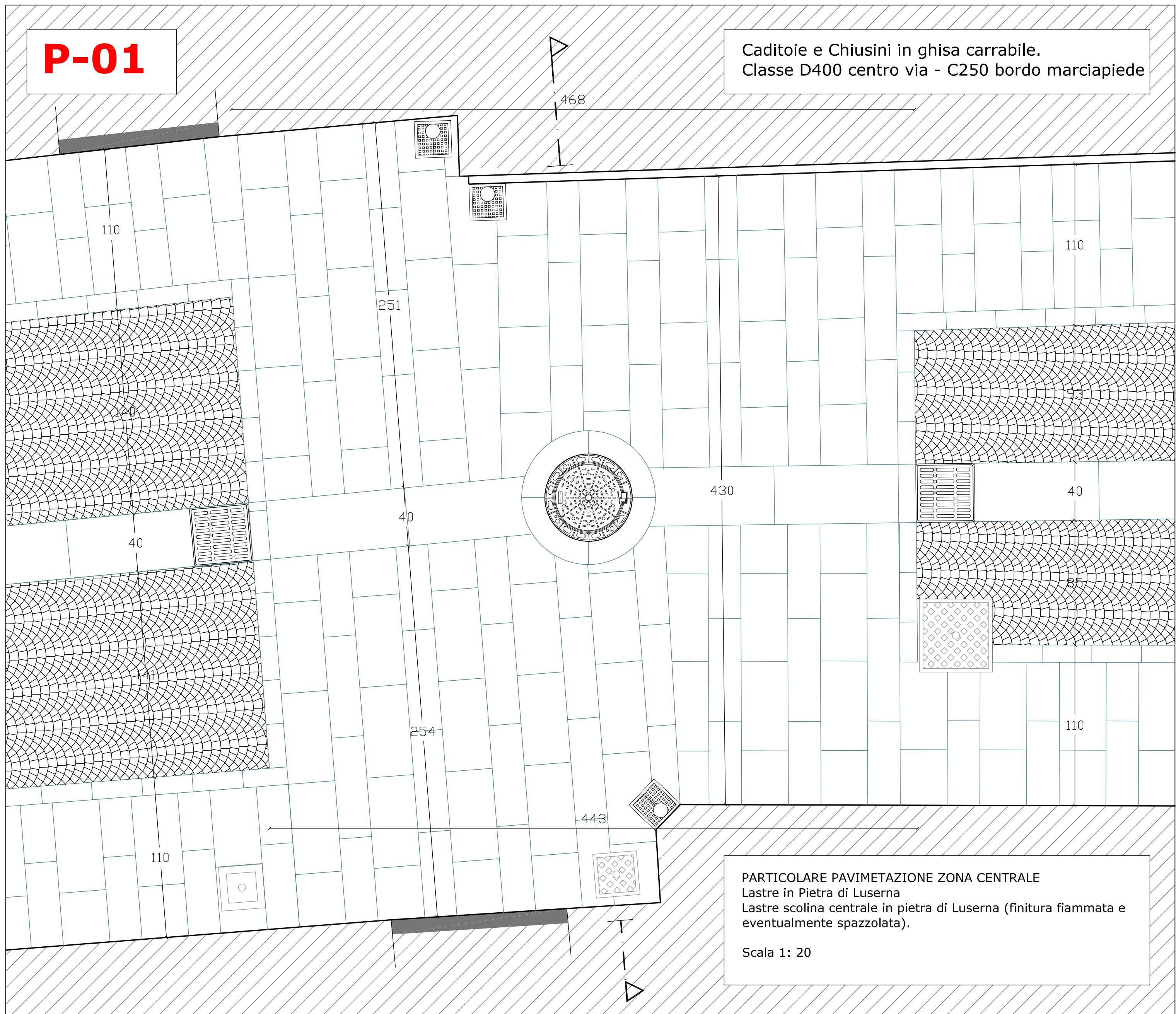
Via Roma
Inizio via dal Corso principale del centro cittadino (Via Emilia)



Via Roma
Zona centrale - Raccordo edifici



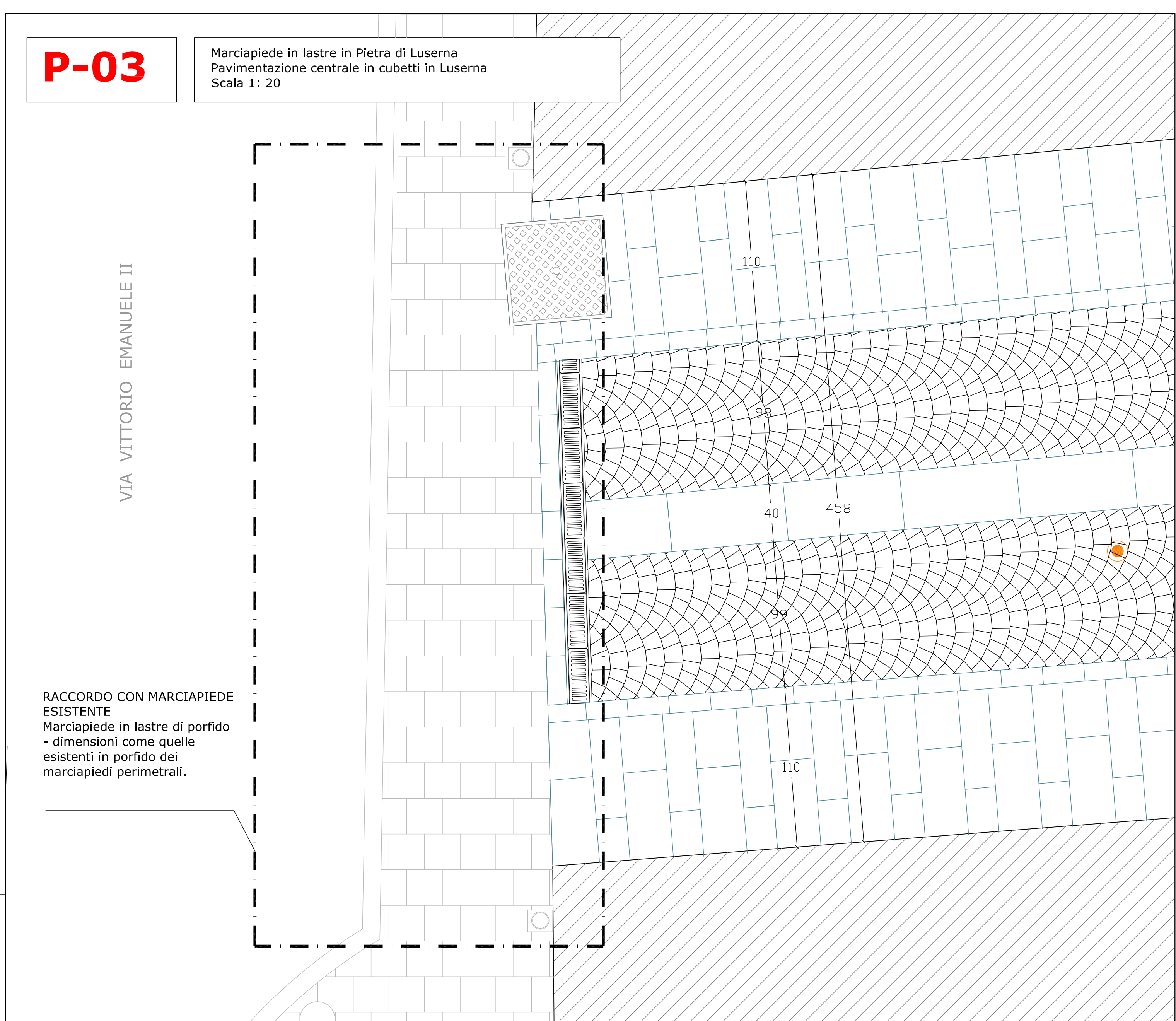
Via Roma
Zona terminale - affaccio su via Emanuele II



P-01

Caditoie e Chiusini in ghisa carrabile. Classe D400 centro via - C250 bordo marciapiede

PARTICOLARE PAVIMENTAZIONE ZONA CENTRALE
Lastre in Pietra di Luserna
Lastre scolina centrale in pietra di Luserna (finitura fiammata e eventualmente spazzolata).
Scala 1: 20



P-03

Marciapiede in lastre in Pietra di Luserna
Pavimentazione centrale in cubetti in Luserna
Scala 1: 20

RACCORDO CON MARCIAPIEDE ESISTENTE
Marciapiede in lastre di porfido - dimensioni come quelle esistenti in porfido dei marciapiedi perimetrali.